



Zeit	Sauna	Aufguss	Aroma		Intensität			Besonderes
11:00	Panorama	Fit in den Tag	Zitrone	erfrischend				
12:30	Panorama	Sommerduft	Summerbreeze	vitalisierend				
14:00	Panorama	Zitrustraum	Grapefruit	anregend				Entspannungsmusik
15:30	Panorama	Eis auf Heiss	Alpenkräuter	aktivierend				Eis
17:00	Panorama	Regenaufguss	Grüner Apfel	vitalisierend				Regenkelle
18:00	Panorama	Kurz und Knackig	Banja	anregend				Eis
19:00	Panorama	Gut`s Nächtle	Heusauna	entspannend				




Bitte wechseln sie die Sitzhöhe oder verlassen Sie die Sauna, wenn Sie sich nicht mehr wohlfühlen

- Milder Aufguss / Normale Temperatur
- Mittlerer Aufguss / Intensive Temperatur
- Starker Aufguss / Sehr Intensive Temperatur



Zeit	Sauna	Aufguss	Aroma	Intensität	Besonderes
11:00	Panorama	Hallo Wach	Mandarine	erfrischend	
12:30	Panorama	Waldgeflüster	Latschenkiefer	vitalisierend	
14:00	Panorama	Zitrustraum	Blutorange	erfrischend	Entspannungsmusik
15:30	Panorama	Kurz und Knackig	Sauna Diamant	belebend	Eis
17:00	Panorama	Mon Cherie	Piemont Kirsche	entspannend	
18:00	Panorama	Eis auf Heiss	Banja	aktivierend	Eis
19:00	Panorama	Nodda	Dolce Vaiano	entspannend	

Bitte wechseln sie die Sitzhöhe oder verlassen Sie die Sauna, wenn Sie sich nicht mehr wohlfühlen

-  Milder Aufguss / Normale Temperatur
-  Mittlerer Aufguss / Intensive Temperatur
-  Starker Aufguss / Sehr Intensive Temperatur



Zeit	Sauna	Aufguss	Aroma		Intensität			Besonderes
11:00	Panorama	Fit in den Tag	Eisminze	erfrischend				
12:30	Panorama	Zitrustraum	Lemongras	vitalisierend				
14:00	Panorama	Kräutergarten	Alpenkräuter	anregend				Entspannungsmusik
15:30	Panorama	Beerenstark	Waldbeeren	belebend				Eis
17:00	Panorama	Summer Breeze	Heusauna	entspannend				
18:00	Panorama	Kurz und knackig	Banja	aktivierend				Eis
19:00	Panorama	Nachtwächter	Melisse	ausgleichend				




Bitte wechseln sie die Sitzhöhe oder verlassen Sie die Sauna, wenn Sie sich nicht mehr wohlfühlen

- Milder Aufguss / Normale Temperatur
- Mittlerer Aufguss / Intensive Temperatur
- Starker Aufguss / Sehr Intensive Temperatur



Zeit	Sauna	Aufguss	Aroma	Intensität	Besonderes
11:00	Panorama	Guten Morgen	Eisminze	erfrischend	
12:30	Panorama	Beerenstark	Schwarze Johannisbeere	anregend	
14:00	Panorama	Summer Breeze	Sommer Birke	vitalisierend	Entspannungsmusik
15:30	Panorama	Zitrustraum	Grapefruit	erfrischend	Eis
17:00	Panorama	Waldsauna	Latschenkiefer	vitalisierend	Regenkelle
18:00	Panorama	Eis auf Heiss	Blutorange	ausgleichend	Eis + Mentholkristalle
19:00	Panorama	Gut`s Nächtle	Alpenkräuter	stärkend	

Bitte wechseln sie die Sitzhöhe oder verlassen Sie die Sauna, wenn Sie sich nicht mehr wohlfühlen

-  Milder Aufguss / Normale Temperatur
-  Mittlerer Aufguss / Intensive Temperatur
-  Starker Aufguss / Sehr Intensive Temperatur